Liberté • Égalité • Fraternité
RÉPUBLIQUE FRANÇAISE

académie Rennes
direction des services départementaux Ille-et-Vilaine
Éducation nationale

L'Inspecteur d'académie, directeur académique des services de l'Éducation nationale de l'Ille-et-Vilaine,

à

Mesdames et Messieurs les parents d'élèves
des écoles publiques d'Ille-et-Vilaine

Rennes, le 15 mai 2019

Dossier suivi par
Claude ROUSSEAU
Adjoint 1er degré

Secrétariat
Nolwenn LE GUYADER

Téléphone
02.99.25.10.05
Télécopie
02.99.25.10.13

Mél.
Ce.iena35@ac-rennes.fr

Adresse :
1, Quai Dujardin
CS 73145
35031 RENNES CEDEX

Site internet
www.ac-rennes.fr/ia35

N/Réf. : DASEN/CR/NLG-2019-05-15
Objet : mise en service du téléservice « Educonnect »

La loi d'orientation, de programmation de refondation de l'Ecole en 2013 a réformé les modalités d'évaluation au sein de la scolarité obligatoire et, depuis la rentrée scolaire 2016, l'application informatique nationale « Livret scolaire unique du CP à la 3ème (LSU) » permet de renseigner et de suivre les acquis de votre enfant tout au long de sa scolarité.

Dans ce cadre et afin de faciliter votre communication avec l'équipe enseignante, je vous informe de la mise en œuvre le 20 mai prochain du téléservice « Educonnect » qui constitue le guichet d'accès à un service numérique pour le 1er degré.

Ainsi, il vous sera possible de suivre, depuis chez vous, la scolarité de votre enfant inscrit à l'école élémentaire et d'accéder au livret scolaire unique pour consulter évaluations, bilans périodiques, bilans de cycles ou attestations officielles.

Vous voudrez bien trouver ci-joint une fiche explicative présentant la procédure à suivre. Votre code d'accès étant le numéro de portable que vous avez communiqué à l'école, il est important que vous avertissiez le directeur de tout changement.

L'enseignant de votre enfant et le directeur d'école restent toutefois vos interlocuteurs privilégiés pour vous accompagner et vous permettre d'appréhender ce nouveau support numérique qui constitue tout à la fois un outil de mesure des progrès et des acquis de chaque élève et un outil de communication entre professionnels de l'enseignement et familles.

Avec toute ma considération et pour une école de la confiance.

Christian WILLHELM

MINISTÈRE DE L'ÉDUCATION NATIONALE ET DE LA JEUNESSE

UN COMPTE EDUCATION NATIONALE POUR SUIVRE LA SCOLARITÉ DE MON ENFANT SUR INTERNET

→ Création du compte par le responsable de l'enfant

De chez vous, il est possible de suivre la scolarité de vos enfants **inscrits à l'école élémentaire**. Aujourd'hui, vous pouvez consulter, en ligne, le livret scolaire (**livret scolaire unique du CP à la 3e**).

Accéder au livret de chaque enfant



L'école permet à chaque responsable d'élève de **créer un compte** Éducation nationale pour accéder aux services en ligne proposés par l'école :

https://www.toutatice.fr

Cliquer sur

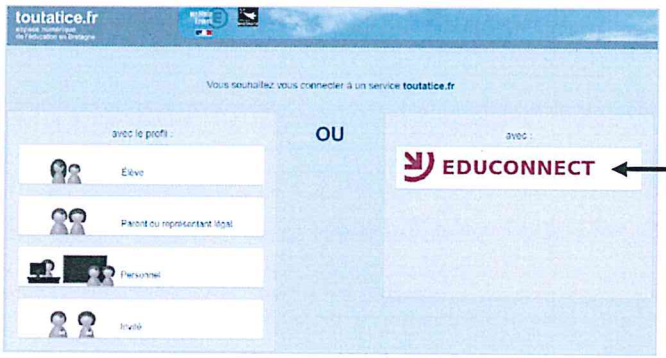

Cliquer sur EDUCONNECT

La création de votre compte peut se faire **au choix** via :

France Connect

FranceConnect, le dispositif sécurisé proposé par l'état pour simplifier vos démarches en ligne

OU

Votre **numéro de téléphone portable**

I. JE CREE MON COMPTE VIA FRANCECONNECT

Vous utilisez déjà FranceConnect (impots.gouv, ameli.fr,…), reprenez votre identifiant et votre mot de passe pour vous connecter aux services en ligne de l'Éducation nationale.

① Cliquez sur le bouton **S'identifier avec FranceConnet**

② Choisissez le service public avec lequel vous souhaitez vous identifier

③ En fonction du service choisi, indiquez vos identifiants (ex. Impots.gouv)

④ Une fois reconnu par FranceConnect, cliquez sur le bouton **Continuez**

Il ne reste plus qu'à renseigner les informations suivantes :

① 06 07.....	② SMS 30 min	③
Votre **numéro de portable** tel qu'il est indiqué sur la fiche de renseignements de l'école. **Si votre numéro a changé, contactez l'école pour qu'elle modifie votre fiche*	Une fois votre numéro validé, vous recevez **un code d'activation par SMS** à reporter dans l'application dans les 30 mn	Les **dates de naissance** de chacun de vos enfants scolarisés en école élémentaire

Vous pouvez maintenant accéder facilement aux services en ligne de l'Éducation nationale en vous identifiant avec FranceConnect

II. JE CREE MON COMPTE VIA MON NUMERO DE TELEPHONE PORTABLE

Pour créer votre compte, vous pouvez aussi choisir d'utiliser votre numéro de téléphone portable.

① L'intitulé en bas de page « **Je n'ai pas de compte** » vous permet de créer votre compte via votre numéro de téléphone portable.

② Le numéro de téléphone à indiquer est celui inscrit sur la fiche de renseignements de l'école(*).

**Si votre numéro a changé, contactez l'école pour qu'elle modifie votre fiche*

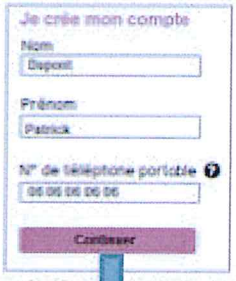

Une fois votre numéro validé, vous recevez un code d'activation par **SMS** à reporter dans l'application dans les 30 mn

③ Il vous reste à indiquer la date de naissance de vos enfants scolarisés en école élémentaire.

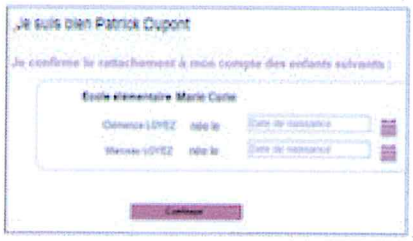

④ Votre compte a été créé. Votre identifiant s'affiche : **Notez-le** car il vous servira à chaque connexion.

Il ne vous reste plus qu'à créer votre mot de passe (8 à 14 caractères dont 1 chiffre) et le confirmer pour valider votre compte.

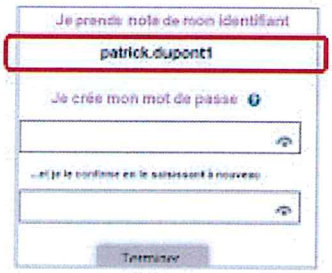

Vous pouvez maintenant accéder aux services en ligne avec votre identifiant et votre mot de passe.

Si vous avez changé de numéro de téléphone portable, pensez à le communiquer à l'école qui pourra alors mettre à jour votre fiche de renseignements.